




## ANEXO II - PLAN EMPRESARIAL - CREACIÓN DE EMPRESAS PARA LOS JÓVENES AGRICULTORES Y GANADEROS

Elaborado por



## Tabla de contenidos

### Capítulo 1. Presentación del Proyecto

- 1.1. Descripción de la empresa
- 1.2. Datos de los promotores
- 1.3. Descripción del proyecto

### Capítulo 2. Actividad de la Empresa

- 2.1. Descripción de la actividad
- 2.2. Líneas de negocio / Productos/Servicios

### Capítulo 3. Análisis del Mercado

- 3.1. Análisis de la demanda
- 3.2. Análisis de la competencia
- 3.3. Análisis de los proveedores
- 3.4. Riesgos y factores claves de éxito
- 3.5. Análisis DAFO

### Capítulo 4. Marketing y Comercialización

- 4.1. Política de producto
- 4.2. Política de precios
- 4.3. Canales de distribución
- 4.4. Estrategia de promoción
- 4.5. Plan de ventas

### Capítulo 5. Producción y Operaciones


- 5.1. Infraestructuras e instalaciones
- 5.2. Proceso de fabricación/Prestación del servicio
- 5.3. Aprovisionamiento y logística

### Capítulo 6. Organización y Recursos Humanos

- 6.1. Organigrama
- 6.2. Equipo directivo
- 6.3. Perfiles profesionales
- 6.4. Retribución
- 6.5. Otras políticas de RRHH

### Capítulo 7. Inversión y Financiación

- 7.1. Inversión inicial
- 7.2. Financiación inicial





## Capítulo 8. Plan Económico y Financiero

- 8.1. Plan de inversiones
- 8.2. Plan de financiación
- 8.3. Previsión de ingresos
- 8.4. Previsión de compras
- 8.5. Previsión de gastos
- 8.6. Cuenta de Resultados
- 8.7. Tesorería
- 8.8. Balance
- 8.9. Ratios





1


## Presentación del Proyecto

### 1.1. Presentación de la empresa

*Datos básicos del proyecto, indicando el nombre de la empresa, forma jurídica, sector de actividad, localización y fecha de inicio de actividad.*

### 1.2. Datos de los promotores

*Datos básicos del promotor o promotores del proyecto, indicando su nombre y apellidos, formación y experiencia profesional.*





## 1.3. Descripción del negocio

### 1.3.1. La idea de creación de la empresa


*Descripción de la idea básica del proyecto, indicando el método de producción actual y si la propuesta del emprendedor implica su modificación (convencional, integrado, reconversión a ecológico, ecológico): Descripción del proyecto y de los productos y/o servicios que constituirá la oferta de la empresa. Si se trata de un producto: explicar lo que es, si es conocido, si es algo nuevo, qué posibilidades ofrece, etc.; Si se va a prestar un servicio: explicar lo que se va a hacer y cómo se va a hacer.*

### 1.3.2. Razones fundamentales que llevan a crear la empresa

### 1.3.3. Objetivos que se desean conseguir

*Objetivos esperados a medio / largo plazo. Visión del posicionamiento de la empresa en un plazo de tres años e identificación de objetivos esperados (producción, venta, empleo, rentabilidad, etc.) en dicho plazo de tres años.*






## 2

# Actividad de la empresa

## 2.1. Descripción de la actividad de la empresa

## 2.2. Líneas de negocio/productos/servicios



# 3

## Análisis del mercado

### 3.1. Análisis de la demanda

*Mercado al que va dirigido el proyecto indicando de dónde se comercializarán los productos y/o la prestación de servicios. Tipología de clientes, describiendo las características de quiénes pueden ser clientes / consumidores potenciales. Necesidades detectadas y cómo se prevén cubrirlo. Descripción de los factores, situaciones, etc., observados que demuestran la existencia de un hueco para el producto y/o servicio. Aportación de datos fiables sobre la demanda y su crecimiento observado y esperado.*

### 3.2. Análisis de la competencia

*Identificación de los competidores y descripción de sus productos y/o servicios, marcas, cómo trabajan y cómo venden. Posibles diferencias con la competencia, describiendo los factores diferenciadores que puedan propiciar una ventaja sobre la competencia (p.e. oferta especializada de productos y/o servicios, ubicación de la empresa, conocimiento de la actividad y/o del sector, experiencia previa en otros proyectos empresariales, etc.).*

### 3.3. Análisis de los proveedores

*Descripción de los principales proveedores y su importancia en la actividad de la empresa.*

### 3.4. Riesgos y factores claves de éxito

*Identifique los principales riesgos que tiene la actividad y que pueden condicionar el éxito del proyecto y qué medidas prevén tomar. Comente los principales factores claves de éxito del proyecto.*


### 3.5. Análisis DAFO

*Fortalezas y debilidades del proyecto empresarial*

*Oportunidades y amenazas del sector*







# 4

## Marketing y comercialización

### 4.1. Política de producto

*Detalle de la gama de productos y/o servicios que se van a ofrecer. Si tienes varios, identifica las principales líneas de negocio.*

### 4.2. Política de precios

*Determinar un precio medio de venta para cada producto y/o servicio o línea principal de negocio. Se tendrá en cuenta los precios medios de la competencia y la percepción de los clientes sobre el valor real del producto y/o servicio. Identificar, si es posible, las fuentes utilizadas para obtener los datos de precios.*

### 4.3. Canales de Distribución

*Identificar los canales de distribución y su funcionamiento. Definir si se va a distribuir directamente por la empresa o se necesitarán distribuidores para llegar al cliente final.*

### 4.4. Estrategia de promoción

*Detalle de los medios para dar a conocer el producto o servicio. Cómo se realizará la promoción y/o publicidad.*

### 4.5. Plan de ventas

*Determinar la previsión de ventas de la empresa los próximos 3 años.*



# 5

## Producción y operaciones

### 5.1. Infraestructuras e instalaciones

*Indicar la localización del proyecto, las infraestructuras e instalaciones con las que se cuenta y las previstas. Tecnología aplicada, determinando si la tecnología es un factor clave y como afecta a la actividad productiva.*

### 5.2. Proceso de fabricación/Prestación del servicio

*Capacidad de producción describiendo el potencial productivo actual o al que se aspira. Sistemas de calidad, indicando si se va implantar algún proceso de calidad a los productos y/o servicios.*

### 5.3. Aprovisionamiento y logística

*Materias primas y plan de compras. Descripción de las materias primas y otros suministros necesarios para el proceso de fabricación.*



# 6

## Organización y Recursos humanos

### 6.1. Organigrama

Comente qué estructura o departamentos tendrá la empresa, número de personas a cargo de cada departamento y cuáles son sus funciones, tareas y responsabilidades. Comente la interdependencia entre departamentos y los mecanismos de comunicación.

### 6.2. Equipo directivo

Indique qué personas forman parte del equipo directivo, su cargo y su perfil profesional.

### 6.3. Perfiles profesionales

Comente los perfiles profesionales que necesita que cumplan los trabajadores de la empresa. Describa dichos perfiles detallando los requerimientos de cualificación; formación académica, experiencia profesional, habilidades directivas y profesionales, así; como, de actitud y motivación. Hay que indicar qué; personal va a ser necesario para operar la empresa. Comente el número de puestos de trabajo requeridos para cada perfil profesional.

### 6.4. Retribución

Comente la política de retribución; salarios, incentivos, comisiones por productividad o venta, etc.

Trabajadores/as

Categoría	Año 1	Año 2	Año 3	Salario Mensual
	0	0	0	0
	0	0	0	0
	0	0	0	0
	0	0	0	0
	0	0	0	0
	0	0	0	0






0	0	0	0
0	0	0	0
0	0	0	0
0	0	0	0

*Autónomos*

Categoría	Año 1	Año 2	Año 3	Salario Mensual
	0	0	0	0
	0	0	0	0
	0	0	0	0
	0	0	0	0
	0	0	0	0

## 6.5. Otras políticas de recursos humanos

*Comente qué políticas de reclutamiento y selección de personal se van a seguir. Comente si considera relevante aspectos legales de la contratación de trabajadores y las cargas sociales que esto implica, así como su adaptación en función del crecimiento de la empresa. Comente las políticas de formación, de promoción y motivación del personal.*




# 7

## Inversión y financiación

### 7.1. Inversión inicial

*Descripción de la inversión inicial, diferenciando líneas de actuación (si las hay). La inversión inicial puede conllevar diferentes tipos de actuaciones encaminadas a diferentes objetivos. Se trata de identificar dichas líneas de actuación:*

- Línea de actuación 1:
- Línea de actuación 2:
- Línea de actuación 3:




Conceptos	Inicial
<b>Inversiones Materiales</b>	
Terrenos y bienes naturales	0
Edificios administrativos y comerciales	0
Naves industriales y almacenes	0
Instalaciones técnicas	0
Maquinaria	0
Uillaje	0
Mobiliario	0
Equipos procesos de Información	0
Elementos de transporte	0
Otro inmovilizado material	0
<b>Inversiones Intangibles</b>	
Gastos I+D	0
Concesiones administrativas	0
Propiedad industrial	0
Fondo de comercio	0
Derecho de traspaso	0
Aplicaciones informáticas	0
<b>Fianzas y Depósito a L/P.</b>	
Fianzas a Largo Plazo	0
Gastos formalización deudas	0
Otras inversiones a largo plazo	0
<b>Gastos de Constitución</b>	
Gastos de constitución	0
Gastos de registros	0
Colocación de títulos	0
Tributos	0
Otros gastos de constitución	0
<b>Gastos de Primer Establecimiento</b>	
Estudios de viabilidad	0
Gastos técnicos	0
Formación del personal	0
Publicidad	0
Otros gastos de establecimiento	0
<b>Tesorería</b>	
Efectivo inicial	0
<b>Total Desembolso Inicial</b>	<b>0</b>



## 7.2. Financiación inicial

Indique las fuentes de financiación propias y ajenas del proyecto.

Conceptos	Inicial
<b>Financiación Propia</b>	
Capital	0
<b>Financiación Ajena</b>	
Préstamos bancarios a largo plazo	0
Acreedores por arrendamiento financiero	0
Subvenciones de capital	0
Préstamo de socios a la sociedad	0
Otras deudas (familiares, amigos, etc.)	0
<b>Total Financiación</b>	<b>0</b>
<b>Exceso(+) / Defecto (-) Financ./Invers.</b>	<b>0</b>





# 8

## Plan económico y financiero

### 8.1. Plan de inversiones

Conceptos	Año 2	Año 3
<b>Inversiones Materiales</b>		
Terrenos y bienes naturales	0	0
Edificios administrativos y comerciales	0	0
Naves industriales y almacenes	0	0
Instalaciones técnicas	0	0
Maquinaria	0	0
Utilillaje	0	0
Mobiliario	0	0
Equipos procesos de Información	0	0
Elementos de transporte	0	0
Otro inmovilizado material	0	0
<b>Inversiones Inmateriales</b>		
Gastos I+D	0	0
Concesiones administrativas	0	0
Propiedad industrial	0	0
Derecho de traspaso	0	0
Aplicaciones informáticas	0	0
<b>Fianzas y Depósito a L/P.</b>		
Fianzas a Largo Plazo	0	0
Gastos formalización deudas	0	0
Otras inversiones a largo plazo	0	0
<b>Total Inversiones</b>	<b>0</b>	<b>0</b>



## 8.2. Plan de financiación

Conceptos	Año 2	Año 3
<b>Financiación Propia</b>		
Capital	0	0
<b>Financiación Ajena</b>		
Préstamos bancarios a largo plazo	0	0
Acreeedores por arrendam. financiero	0	0
Subvenciones de capital	0	0
Préstamo de socios a la sociedad	0	0
Otras deudas (familiares, amigos)	0	0
<b>Total Financiación</b>	<b>0</b>	<b>0</b>

## 8.3. Previsión de ingresos

Conceptos	Año 1	Año 2	Año 3
<b>Ventas (sin IGIC)</b>			
Ventas de Agricultura	0	0	0
Ventas de Ganadería	0	0	0
Ventas de Productos (actividad complementaria)	0	0	0
<b>Total Ventas</b>	<b>0</b>	<b>0</b>	<b>0</b>
<b>Otros Ingresos</b>			
Ingresos de inversiones financieras	0	0	0
Otros ingresos de explotación	0	0	0
Subvenciones de explotación	0	0	0
<b>Total Otros ingresos</b>	<b>0</b>	<b>0</b>	<b>0</b>
<b>Total Ingresos</b>	<b>0</b>	<b>0</b>	<b>0</b>



## 8.4. Previsión de compras

Conceptos	Año 1	Año 2	Año 3
<b>Compras (sin IGIC)</b>			
Compras Agricultura/Ganadería (importe total)	0	0	0
Compras de Productos (unidades por precio)	0	0	0
<b>Total Compras Productos</b>	<b>0</b>	<b>0</b>	<b>0</b>
<b>Otras Compras (sin IGIC)</b>			
Envases y embalajes	0	0	0
Varios	0	0	0
<b>Total Otras Compras</b>	<b>0</b>	<b>0</b>	<b>0</b>
<b>Total Compras</b>	<b>0</b>	<b>0</b>	<b>0</b>


## 8.5. Previsión de gastos

Conceptos	Año 1	Año 2	Año 3
<b>Gastos</b>			
Primas de seguro	0	0	0
Gastos de I+D del ejercicio	0	0	0
Arrendamientos y cánones	0	0	0
Reparaciones y conservación	0	0	0
Servicios de Profesionales	0	0	0
Transportes	0	0	0
Servicios bancarios y simil.	0	0	0
Publicidad, propag. y RRPP.	0	0	0
Suministros (agua, elect. tfño.)	0	0	0
Impuestos (IBI, etc.)	0	0	0
Varios	0	0	0
<b>Total Gastos Generales</b>	<b>0</b>	<b>0</b>	<b>0</b>

## 8.6. Cuenta de Resultados



Conceptos	Año 1	Año 2	Año 3
1. Importe neto cifra negocio	0	0	0
2. Variación de existencias	0	0	0
3. Trabajos por la empresa	0,00	0,00	0,00
4. Aprovisionamientos	0	0	0
5. Otros ingresos	0	0	0
6. Gastos de personal	0	0	0
7. Otros gastos de explotación	0	0	0
<i>Primas de seguros</i>	0	0	0
<i>Gastos de I+D</i>	0	0	0
<i>Arrendamiento</i>	0	0	0
<i>Reparación y conservación</i>	0	0	0
<i>Servicios profesionales</i>	0	0	0
<i>Transportes</i>	0	0	0
<i>Servicios bancarios y simil.</i>	0	0	0
<i>Public, propaganda y rr.pp.</i>	0	0	0
<i>Suministros (agua, luz, tfo.)</i>	0	0	0
<i>Impuestos (IBI, etc.)</i>	0	0	0
<i>Otros gastos de explotación</i>	0	0	0
8. Amortización inmovilizado	0	0	0
9. Imputación de subvenciones de inmovilizado no financiero y otras	0	0	0
10. Exceso de provisiones	0,00	0,00	0,00
<b>A) Rdo. Explotación</b>	<b>0</b>	<b>0</b>	<b>0</b>
12. Ingresos financieros	0	0	0
13. Gastos financieros	0	0	0
14. Variación inst. financieros	0,00	0,00	0,00
15. Diferencias de cambio	0,00	0,00	0,00
<b>B) Rdo. Financiero</b>	<b>0</b>	<b>0</b>	<b>0</b>
<b>C) Rdo. antes Imptos.</b>	<b>0</b>	<b>0</b>	<b>0</b>
Impuestos sobre beneficios	0	0	0
<b>D) Resultado Ejercicio</b>	<b>0</b>	<b>0</b>	<b>0</b>
<b>Cash-Flow</b>	<b>0</b>	<b>0</b>	<b>0</b>
<b>Umbral de Rentabilidad</b>	<b>0</b>	<b>0</b>	<b>0</b>
<b>Rentabilidad s/. Inversión</b>	<b>0</b>	<b>0</b>	<b>0</b>




## 8.7. Tesorería

Conceptos	Año 1	Año 2	Año 3
<b>Entradas</b>			
Ingresos de explotación	0	0	0
Ingresos financieros	0	0	0
Ingresos extraordinarios	0	0	0
Capital social	0	0	0
Préstamos	0	0	0
Subvenciones de capital	0	0	0
Subvenciones de explotación	0	0	0
Pólizas de crédito	0	0	0
Deudas con socios	0	0	0
Otras deudas	0	0	0
IGIC repercutido	0	0	0
<b>Total Entradas</b>	<b>0</b>	<b>0</b>	<b>0</b>
<b>Salidas</b>			
Inversión inmov. material	0	0	0
Gastos de establecimiento	0	0	0
Inversión inmov. inmaterial	0	0	0
Inversión inmov. financiero	0	0	0
Pagos por compras	0	0	0
Gastos de explotación	0	0	0
Gastos de personal	0	0	0
Seguridad Social	0	0	0
Gastos financieros (Intereses)	0	0	0
Capital anual amortizado	0	0	0
Prima de emisión	0	0	0
Dividendos repartidos	0	0	0
IGIC soportado	0	0	0
Liquidación IGIC	0	0	0
Liquidación retenc. IRPF	0	0	0
Impuestos sobre beneficios	0	0	0
Pago fraccionado IRPF	0	0	0
Pago fraccionado IS	0	0	0
<b>Total Salidas</b>	<b>0</b>	<b>0</b>	<b>0</b>
<b>Caja Libre</b>	<b>0</b>	<b>0</b>	<b>0</b>



## 8.8. Balance

Conceptos	Año 1	Año 2	Año 3
<b>Activo</b>			
<b>A) Activo no Corriente</b>	<b>0</b>	<b>0</b>	<b>0</b>
I. Inmovilizado intangible	0	0	0
II. Inmovilizado material	0	0	0
III. Inversiones inmobiliarias	0,00	0,00	0,00
IV. Inversiones en empresas del grupo y asociadas	0,00	0,00	0,00
V. Inversiones financieros. a l/p.	0	0	0
Amortizaciones	0	0	0
VI. Activos impuestos diferidos.	0,00	0,00	0,00
<b>B) Activo Corriente</b>	<b>0</b>	<b>0</b>	<b>0</b>
I. Existencias	0	0	0
II. Deudores comerciales y otras cuentas a cobrar	0	0	0
1. Clientes por ventas y prestaciones de servicios	0	0	0
2. Accionistas (socios) por desembolsos exigidos	0,00	0,00	0,00
3. Otros deudores	0	0	0
<i>H.P. Deudora por IGIC</i>	0	0	0
<i>HP Deudora Impuesto Beneficio</i>	0	0	0
III. Inversiones financieras temporales	0	0	0
V. Periodificaciones a c/p.	0	0	0
VI. Efectivo y otros activos líquidos equivalente	0	0	0
<b>Total Activo</b>	<b>0</b>	<b>0</b>	<b>0</b>



Conceptos	Año 1	Año 2	Año 3
<b>Pasivo</b>			
<b>A) Patrimonio Neto</b>	<b>0</b>	<b>0</b>	<b>0</b>
<b>A-1) Fondos propios</b>	<b>0</b>	<b>0</b>	<b>0</b>
I. Capital	0	0	0
1. Capital escriturado	0	0	0
2. (Capital no exigido)	0	0	0
II. Prima de emisión	0	0	0
III. Reservas	0	0	0
IV. (Acciones y participaciones en patrimonio netas)	0,00	0,00	0,00
V. Resultados de ejercicios anteriores	0	0	0
VI. Otras aportaciones de socios	0,00	0,00	0,00
VII. Resultado del ejercicio	0	0	0
VIII. (Dividendo a cuenta)	0,00	0,00	0,00
<b>A-2) Subvenciones, donaciones y legados</b>	<b>0</b>	<b>0</b>	<b>0</b>
<b>B) Pasivo no Corriente</b>	<b>0</b>	<b>0</b>	<b>0</b>
I. Provisiones a largo plazo	0,00	0,00	0,00
II. Deudas a largo plazo	0	0	0
1. Deudas con entidades de crédito	0	0	0
2. Acreedores por arrendamiento financiero	0	0	0
3. Otras deudas a largo plazo	0	0	0
<i>Deudas con socios</i>	0	0	0
<i>Otras deudas</i>	0	0	0
III. Deudas con empresas del grupo y asociadas	0,00	0,00	0,00
IV. Pasivos por impuesto diferido	0,00	0,00	0,00
V. Periodificaciones a largo plazo	0,00	0,00	0,00
<b>C) Pasivo Corriente</b>	<b>0</b>	<b>0</b>	<b>0</b>
I. Provisiones a corto plazo	0,00	0,00	0,00
II. Deudas a corto plazo	0	0	0
1. Deudas con entidades de crédito	0	0	0
2. Acreedores por arrendamiento financiero	0,00	0,00	0,00
3. Otras deudas a corto plazo	0	0	0
<i>C.A. Acreedora por IGIC</i>	0	0	0
<i>Hª P. Acreedora por Impuesto Beneficio</i>	0	0	0
<i>Org. Seg Soc. Acreedores</i>	0	0	0
<i>Retenciones IRPF</i>	0	0	0
III. Deudas con empresas del grupo y	0,00	0,00	0,00




asociadas			
IV. Acreedores comerciales y otras cuentas a pagar	0	0	0
1. Proveedores	0	0	0
2. Otros acreedores	0	0	0
V. Periodificaciones a corto plazo	0,00	0,00	0,00
<b>Total Pasivo</b>	<b>0</b>	<b>0</b>	<b>0</b>

## 8.9. Ratios


Ratio	A 3 Años
<b>Indicadores Financieros</b>	
Periodo de Recuperación de la Inversión (PAYBACK)	0 años
Valor Actual Neto (VAN)	0 euros
Tasa Interna de Retorno (TIR)	0 %
Año de recuperación de la inversión	0

Ratio	Año 1	Año 2	Año 3
<b>Agricultura y Ganadería</b>			
Margen bruto estándar	0	0	0
Margen bruto total	0	0	0
Margen neto	0	0	0
Salarios pagados	0	0	0
Número de UTAS	0	0	0
Renta Unitaria de Trabajo (RUT)	0	0	0
<b>RUT/Renta de Referencia (%)</b>	<b>0%</b>	<b>0 %</b>	<b>0 %</b>





Ratio	Año 1	Año 2	Año 3
<b>Solvencia y Equilibrio Financiero</b>			
<b>Fondo de Maniobra</b> <i>(Activo Corriente-Pasivo Corriente)</i>	0	0	0
<b>Solvencia Estática</b> <i>Activo Corriente / Pasivo Corriente</i>	0 %	0 %	0 %
<b>Disponibilidad</b> <i>(Deudores+ Efectivo) / Pasivo Corriente</i>	0 %	0 %	0 %
<b>Efectivo</b> <i>(Efectivo / Pasivo Corriente)</i>	0 %	0 %	0 %
<b>Endeudamiento Total</b> <i>(Fondos Ajenos / Fondos Propios)</i>	0 %	0 %	0 %
<b>Importancia de la Deuda a Largo Plazo</b> <i>Deuda a largo plazo/ Total Pasivo Exigible</i>	0 %	0 %	0 %
<b>Garantía o Distancia a la Quiebra</b> <i>Activo Total Neto Real/ Total Deudas</i>	0 %	0 %	0 %
<b>Cobertura de intereses por RGO</b> <i>Recursos Generados por Operaciones/ Gastos Financieros</i>	0 %	0 %	0 %
<b>Cobertura de intereses y deudas por RGO</b> <i>Recursos Generados por Operaciones/ Gastos Financieros y deudas bancarias a c/p</i>	0 %	0 %	0 %




Ratio	Año 1	Año 2	Año 3
<b>Rentabilidad</b>			
<b>Rentabilidad Económica de Explotación</b> <i>Resultado de explotación / Activos de explotación</i>	0 %	0 %	0 %
<b>Rentabilidad Económica</b> <i>Resultado de explotación / Total Activo</i>	0 %	0 %	0 %
<b>Margen Económico</b> <i>Resultado de explotación / Total Ventas</i>	0 %	0 %	0 %
<b>Rotación de las Inversiones</b> <i>Total Ventas / Total Activo</i>	0 %	0 %	0 %
<b>Rentabilidad Financiera</b> <i>Resultado / Fondos Propios</i>	0 %	0 %	0 %
<b>Estructura Económica y Financiera</b>			
<b>Importancia del Activo No Corriente</b> <i>Activo No Corriente / Total Activo</i>	0 %	0 %	0 %
<b>Importancia del Activo Corriente</b> <i>Activo Corriente / Total Activo</i>	0 %	0 %	0 %
<b>Importancia de los Fondos Propios</b> <i>Fondos Propios / Total Activo</i>	0 %	0 %	0 %
<b>Importancia de la Deuda a LP</b> <i>Deuda LP / Total Activo</i>	0 %	0 %	0 %
<b>Importancia de la Deuda a CP</b> <i>Deuda CP / Total Activo</i>	0 %	0 %	0 %
<b>Indicadores de Crecimiento</b>			
<b>Crecimiento de las Inversiones</b>	0 %	0 %	0 %
<b>Crecimiento de las Ventas</b>	0 %	0 %	0 %





<b>Crecimiento de los Fondos Propios</b>	0 %	0 %	0 %
<b>Crecimiento de la Plantilla</b>	0 %	0 %	0 %
<b>Crecimiento del Resultado del Ejercicio</b>	0 %	0 %	0 %



## Anexo. Detalle de ventas de agricultura

Cultivo	Tipo	Rendimiento (kg/ha)	Superficie (ha)	Rotaciones	Producción (kg)
		0	0	0	0

Ventas	Año 1	Año 2	Año 3
Precio = 0	0	0	0

Cultivo	Tipo	Rendimiento (kg/ha)	Superficie (ha)	Rotaciones	Producción (kg)
		0	0	0	0

Ventas	Año 1	Año 2	Año 3
Precio = 0	0	0	0

Cultivo	Tipo	Rendimiento (kg/ha)	Superficie (ha)	Rotaciones	Producción (kg)
		0	0	0	0

Ventas	Año 1	Año 2	Año 3
Precio = 0	0	0	0

Cultivo	Tipo	Rendimiento (kg/ha)	Superficie (ha)	Rotaciones	Producción (kg)
		0	0	0	0


Ventas	Año 1	Año 2	Año 3
Precio = 0	0	0	0

Cultivo	Tipo	Rendimiento (kg/ha)	Superficie (ha)	Rotaciones	Producción (kg)
		0	0	0	0

Ventas	Año 1	Año 2	Año 3
Precio = 0	0	0	0

Cultivo	Tipo	Rendimiento (kg/ha)	Superficie (ha)	Rotaciones	Producción (kg)
		0	0	0	0

Ventas	Año 1	Año 2	Año 3
Precio = 0	0	0	0



Cultivo	Tipo	Rendimiento (kg/ha)	Superficie (ha)	Rotaciones	Producción (kg)
---------	------	---------------------	-----------------	------------	-----------------

0 0 0 0

Ventas	Año 1	Año 2	Año 3
--------	-------	-------	-------

Precio = 0 0 0 0

Cultivo	Tipo	Rendimiento (kg/ha)	Superficie (ha)	Rotaciones	Producción (kg)
---------	------	---------------------	-----------------	------------	-----------------

0 0 0 0

Ventas	Año 1	Año 2	Año 3
--------	-------	-------	-------

Precio = 0 0 0 0

Cultivo	Tipo	Rendimiento (kg/ha)	Superficie (ha)	Rotaciones	Producción (kg)
---------	------	---------------------	-----------------	------------	-----------------

0 0 0 0

Ventas	Año 1	Año 2	Año 3
--------	-------	-------	-------

Precio = 0 0 0 0

Cultivo	Tipo	Rendimiento (kg/ha)	Superficie (ha)	Rotaciones	Producción (kg)
---------	------	---------------------	-----------------	------------	-----------------

0 0 0 0

Ventas	Año 1	Año 2	Año 3
--------	-------	-------	-------

Precio = 0 0 0 0

Cultivo	Tipo	Rendimiento (kg/ha)	Superficie (ha)	Rotaciones	Producción (kg)
---------	------	---------------------	-----------------	------------	-----------------

0 0 0 0

Ventas	Año 1	Año 2	Año 3
--------	-------	-------	-------

Precio = 0 0 0 0


Cultivo	Tipo	Rendimiento (kg/ha)	Superficie (ha)	Rotaciones	Producción (kg)
---------	------	---------------------	-----------------	------------	-----------------

0 0 0 0

Ventas	Año 1	Año 2	Año 3
--------	-------	-------	-------

Precio = 0 0 0 0

Total Ventas	0	0	0
--------------	---	---	---



## Anexo. Detalle de ventas de ganadería

Ganado	Unidad	Número (Animales)	Producción (Unidad)	Producción (Total)
--------	--------	-------------------	---------------------	--------------------

0 0 0

Ventas	Año 1	Año 2	Año 3
--------	-------	-------	-------

Precio = 0 0 0 0

Ganado	Unidad	Número (Animales)	Producción (Unidad)	Producción (Total)
--------	--------	-------------------	---------------------	--------------------

0 0 0

Ventas	Año 1	Año 2	Año 3
--------	-------	-------	-------

Precio = 0 0 0 0

Ganado	Unidad	Número (Animales)	Producción (Unidad)	Producción (Total)
--------	--------	-------------------	---------------------	--------------------

0 0 0

Ventas	Año 1	Año 2	Año 3
--------	-------	-------	-------

Precio = 0 0 0 0

Ganado	Unidad	Número (Animales)	Producción (Unidad)	Producción (Total)
--------	--------	-------------------	---------------------	--------------------

0 0 0

Ventas	Año 1	Año 2	Año 3
--------	-------	-------	-------

Precio = 0 0 0 0

Ganado	Unidad	Número (Animales)	Producción (Unidad)	Producción (Total)
--------	--------	-------------------	---------------------	--------------------

0 0 0


Ventas	Año 1	Año 2	Año 3
--------	-------	-------	-------

Precio = 0 0 0 0

Ganado	Unidad	Número (Animales)	Producción (Unidad)	Producción (Total)
--------	--------	-------------------	---------------------	--------------------

0 0 0

Ventas	Año 1	Año 2	Año 3
--------	-------	-------	-------





## Anexo. Detalle de ventas de actividades complementarias

Descripción	Tipo	Unidades Año 1	Precio (euros)
			0
	Año 1	Año 2	Año 3
	0	0	0

Descripción	Tipo	Unidades Año 1	Precio (euros)
			0
	Año 1	Año 2	Año 3
	0	0	0

Descripción	Tipo	Unidades Año 1	Precio (euros)
			0
	Año 1	Año 2	Año 3
	0	0	0

Descripción	Tipo	Unidades Año 1	Precio (euros)
			0
	Año 1	Año 2	Año 3
	0	0	0

Descripción	Tipo	Unidades Año 1	Precio (euros)
			0
	Año 1	Año 2	Año 3
	0	0	0

Descripción	Tipo	Unidades	Precio
-------------	------	----------	--------





		Año 1	(euros)
		0	0
	<b>Año 1</b>	<b>Año 2</b>	<b>Año 3</b>
	0	0	0
<b>Descripción</b>	<b>Tipo</b>	<b>Unidades Año 1</b>	<b>Precio (euros)</b>
		0	0
	<b>Año 1</b>	<b>Año 2</b>	<b>Año 3</b>
	0	0	0
<b>Descripción</b>	<b>Tipo</b>	<b>Unidades Año 1</b>	<b>Precio (euros)</b>
		0	0
	<b>Año 1</b>	<b>Año 2</b>	<b>Año 3</b>
	0	0	0
<b>Descripción</b>	<b>Tipo</b>	<b>Unidades Año 1</b>	<b>Precio (euros)</b>
		0	0
	<b>Año 1</b>	<b>Año 2</b>	<b>Año 3</b>
	0	0	0
<b>Descripción</b>	<b>Tipo</b>	<b>Unidades Año 1</b>	<b>Precio (euros)</b>
		0	0
	<b>Año 1</b>	<b>Año 2</b>	<b>Año 3</b>
	0	0	0
<b>Total Ventas</b>		<b>0</b>	<b>0</b>

